



academia aicep

capacitação empresarial

PORTUGAL GLOBAL GO TO MARKET ÁFRICA DO SUL

GUILHERME LOPES

24.03.2023



aicep Portugal Global

Agência. Investimento. Comércio Externo



academia aicep
capacitação empresarial



PERFIL DO PAÍS

PANORAMA MACROECONÓMICO

RELACIONAMENTO ECONÓMICO PORTUGAL – ÁFRICA DO SUL

OPORTUNIDADES & ACESSO

EVENTOS, TENDÊNCIAS & LEMBRAR



academia aicep
capacidade empresarial

PERFIL DO PAÍS

INFORMAÇÃO GERAL



Território

1 219 090 km²

Idiomas

11 línguas oficiais

População

60,6 milhões de habitantes (SARS)

Comunidade Portuguesa

150 mil Portugueses a residir na África do Sul (fontes consulares)

Presidente

Cyril Ramaphosa (ANC)

Unidade monetária

Rand (ZAR)



Taxa de Câmbio média (fevereiro 2023)

1 eur = 18,174 ZAR

PERFIL DO PAÍS

ORGANIZAÇÕES INTERNACIONAIS



-  Southern African Development Community (SADC)
-  Southern African Customs Union (SACU)



Comunidade de Desenvolvimento da África Austral



União Aduaneira da África Austral (SACU)



Continental Free Trade Area (CFTA)

Zona de Comércio Livre Continental Africana (AfCFTA)



WORLD TRADE ORGANIZATION

Organização Mundial do Comércio (OMC)



G20



BRICS



academia aicep
capacitação empresarial



PERFIL DO PAÍS

PANORAMA MACROECONÓMICO

RELACIONAMENTO ECONÓMICO PORTUGAL – ÁFRICA DO SUL

OPORTUNIDADES & ACESSO

EVENTOS, TENDÊNCIAS & LEMBRAR

PANORAMA MACROECONÓMICO

CARACTERIZAÇÃO

- A mais **desenvolvida**, mais **diversificada** e mais **industrializada** economia do continente
- Desenvolvido **sistema jurídico e financeiro**, com um **setor bancário** consolidado
- Plataforma de acesso aos quinze países da **SADC** (300 milhões de habitantes)
- Numerosa **comunidade Portuguesa**
- Maior **classe média** / alta do continente
- Razoável rede de infraestruturas e eficiente sistema de comunicações e de **transportes**
- Abundância de **recursos naturais**
- Crescimento económico condicionado por **dificuldades estruturais** e um elevado **desemprego**

PANORAMA MACROECONÓMICO

INDICADORES ECONÓMICOS

Risco de crédito

4

Nota: 1 = risco menor; 7 = risco maior

Fonte: COSEC

PIB (2021)

32º

Fonte: Banco Mundial

Comércio Internacional (2021)

37º exp. (0,55% total mundial)

38º imp. (0,50% total mundial)

Fonte: OMC

Investimento (2021)

51º receptor

166º emissor

Fonte: World Investment Report, UNCTAD

Facilidade de Negócios

84/190

Fonte: Ease of Doing Business, Banco Mundial

Transparência

72/180

Fonte: 2022 Corruption Perceptions Index (CPI),
Transparency International

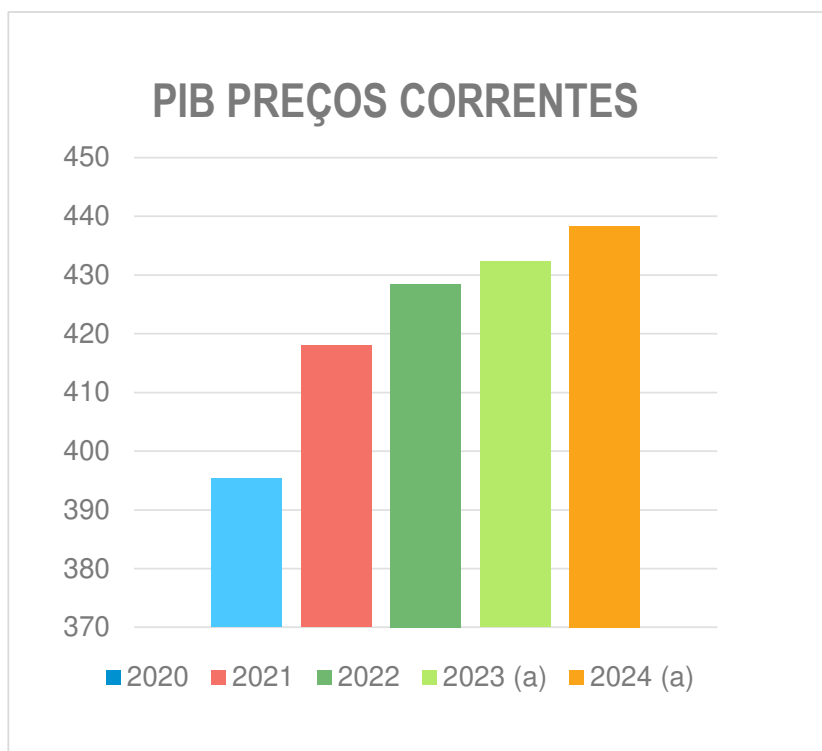
Democracia

45/167

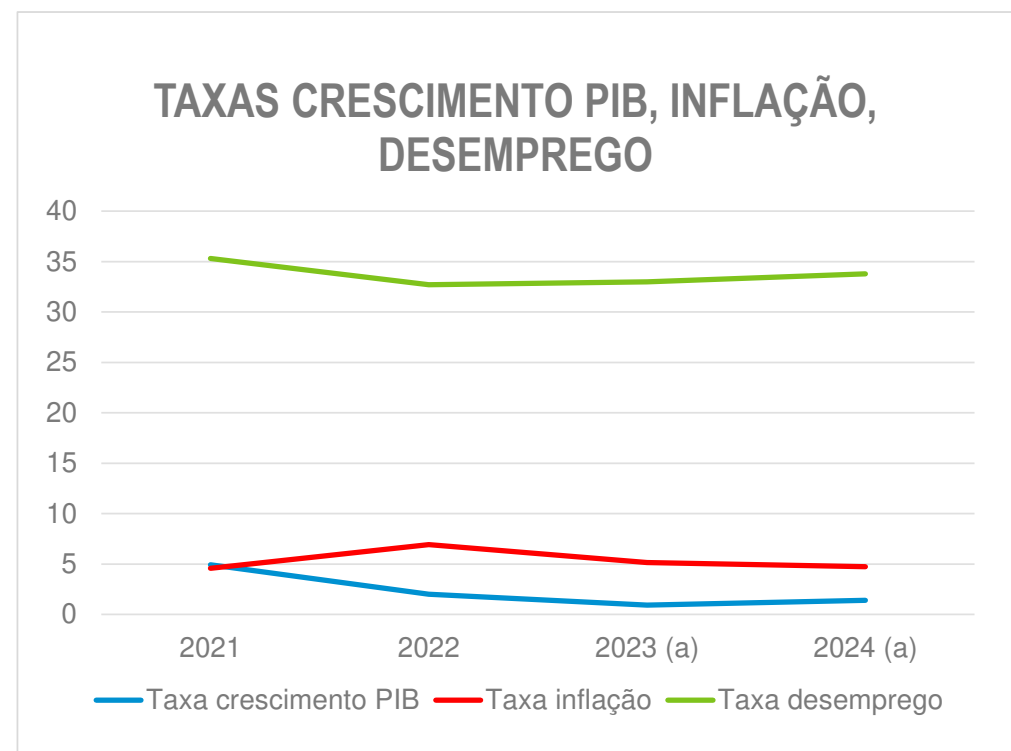
Fonte: Democracy Index, EIU

PANORAMA MACROECONÓMICO

INDICADORES ECONÓMICOS



Fonte: FMI, 2023
Nota: (a) Previsões



Fonte: FMI, 2023; SARS, 2023; PWC, 2023

PANORAMA MACROECONÓMICO

INDICADORES COMÉRCIO INTERNACIONAL | 2021



Principais produtos exportados:

1. Pérolas, pedras e metais preciosos
28,2%
2. Minérios, escórias e cinzas
15,0%
3. Automóveis e outros veículos Terrestres
8,6%
4. Combustíveis e óleos minerais
8,3%
5. Máquinas e equipamentos mecânicos
5,4%



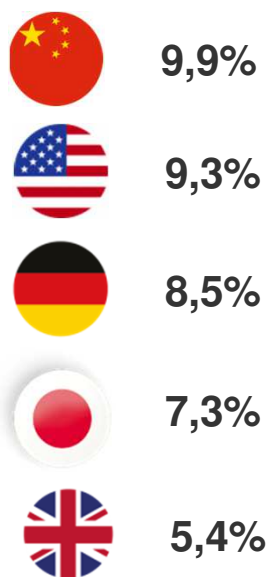
Principais produtos importados:

1. Combustíveis e óleos minerais
23,0%
2. Máquinas e equipamentos mecânicos
20,7%
3. Máquinas e aparelhos elétricos
11,5%
4. Automóveis e outros veículos Terrestres
8,4%
5. Produtos farmacêuticos
3,3%

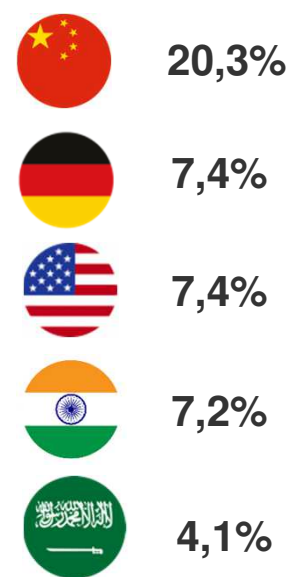
PANORAMA MACROECONÓMICO

INDICADORES COMÉRCIO INTERNACIONAL | 2021

Principais clientes:



Principais fornecedores:





academia aicep
capacitação empresarial



PERFIL DO PAÍS

PANORAMA MACROECONÓMICO

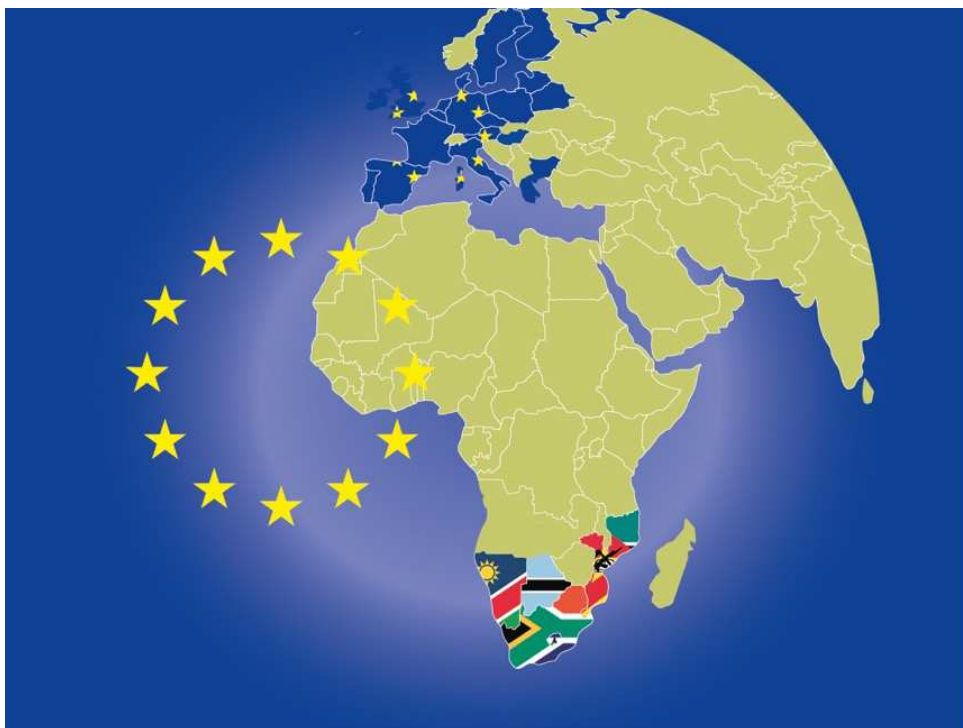
RELACIONAMENTO ECONÓMICO PORTUGAL – ÁFRICA DO SUL

OPORTUNIDADES & ACESSO

EVENTOS, TENDÊNCIAS & LEMBRAR

RELACIONAMENTO ECONÓMICO PORTUGAL – ÁFRICA DO SUL

ACORDO DE PARCERIA ECONÓMICA

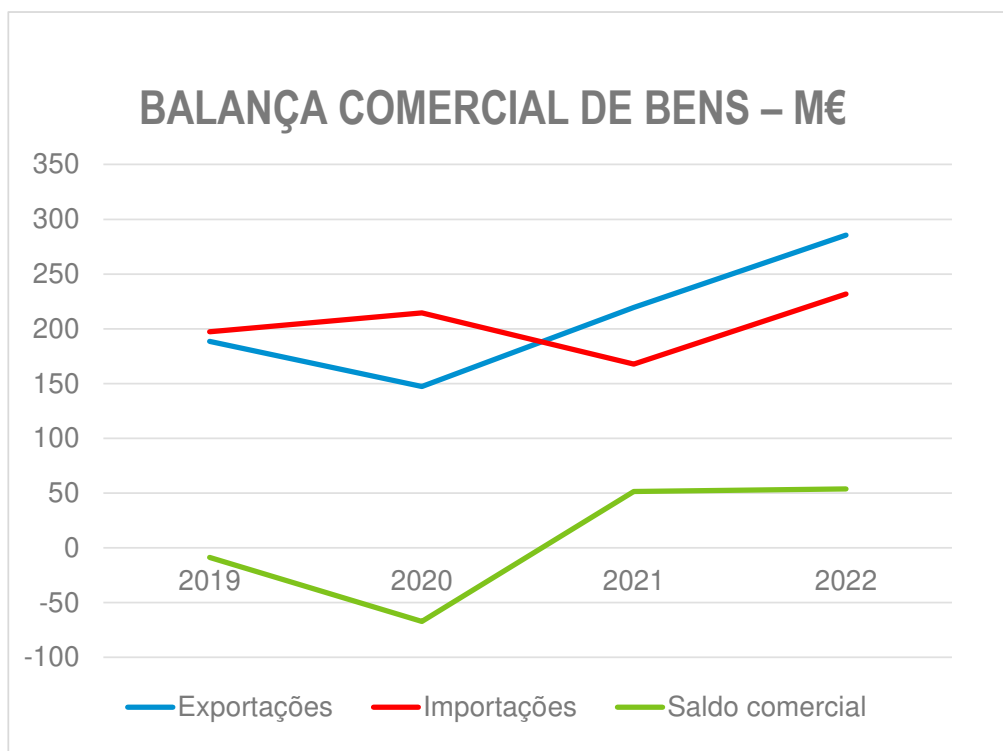


Assinado em **2016** entre **UE e SADC**

Isenção total de barreiras aduaneiras
para os Estados-membros da UE sobre
85% dos códigos pautais de bens

RELACIONAMENTO ECONÓMICO PORTUGAL – ÁFRICA DO SUL

BALANÇA COMERCIAL DE BENS



- Coeficiente de cobertura (2022)
123,2%
- Saldo comercial (2022)
+53,7 M€
- Variação face a 2021 (anterior recorde)
+30,1%
- **5º** principal mercado de exportações de bens no continente Africano
- África do Sul enquanto cliente de Portugal:
2020 – 40º
2021 – 33º
2022 – 32º

RELACIONAMENTO ECONÓMICO PORTUGAL – ÁFRICA DO SUL

GRUPOS DE PRODUTOS | 2022



Principais produtos exportados:

1. **Automóveis e outros veíc. terrestres**
(43,5%)
2. **Máquinas e aparelhos elétricos**
12,2%
3. **Plásticos e suas obras**
5,1%
4. **Máquinas e equipamentos mecânicos**
4,7%
5. **Gorduras e óleos animais ou vegetais**
4,3%



Principais produtos importados:

1. **Frutas**
48,1%
2. **Peixes e crustáceos**
10,6%
3. **Plásticos e suas obras**
10,4%
4. **Automóveis e outros veículos terrestres**
8,1%
5. **Cereais**
7,6%

RELACIONAMENTO ECONÓMICO PORTUGAL – ÁFRICA DO SUL

MAIORES VARIAÇÕES NAS EXPORTAÇÕES PORTUGUESAS EM 2022 FACE A 2021

Maiores variações positivas:

1. **Produtos da indústria de moagem; malte; amidos e féculas; inulina; glúten de trigo**
3,1M€ (+301,0%)
2. **Obras diversas de metais comuns**
4,0M€ (+267,4%)
3. **Gorduras e óleos animais ou vegetais**
12,3M€ (+247,7%)
4. **Máquinas, aparelhos e materiais eléctricos**
34,8M€ (+111,9%)
5. **Móveis; mobiliários médico-cirúrgico; colchões, almofadas e semelhantes; aparelhos de iluminação**
1,9M€ (+95,3%)




Maiores variações negativas:

1. **Resíduos das indústrias alimentares; alimentos p/animais**
0,4M€ (-91,6%)
2. **Produtos farmacêuticos**
1,0M€ (-73,7%)
3. **Ferro fundido, ferro e aço**
1,4M€ (-37,9%)
4. **Preparações de cereais, leite; produtos de pastelaria**
3,1M€ (-33,7%)
5. **Borracha e suas obras**
3,3M€ (-17,8%)

RELACIONAMENTO ECONÓMICO PORTUGAL – ÁFRICA DO SUL


RANKING EXPORTAÇÕES DE BENS DA UE27 PARA A ÁFRICA DO SUL

# 2019	# 2021	# 2022	País	% 2021	% 2022	#2019	#2021	#2022	País	% 2021	% 2022
1	1	1	Alemanha	32,96%	33,61%	12	14	15	Roméia	1,49%	1,46%
2	2	2	Itália	11,26%	10,10%	14	16	16	Dinamarca	1,34%	1,26%
3	3	3	França	8,58%	8,57%	17	17	17	Eslováquia	1,15%	1,23%
5	4	5	Espanha	6,88%	6,92%	18	19	18	Bulgária	0,53%	1,05%
4	5	4	Países-Baixos	7,00%	6,19%	20	21	19	Grécia	0,36%	0,47%
8	6	6	Bélgica	5,98%	5,86%	21	22	20	Eslovénia	0,35%	0,41%
7	7	7	Polónia	4,10%	4,41%	19	18	21	Lituânia	0,77%	0,38%
6	8	8	Suécia	4,05%	4,16%	22	20	22	Letónia	0,45%	0,26%
9	9	9	Rep. Checa	3,02%	3,11%	23	23	23	Luxemburgo	0,18%	0,21%
10	10	10	Áustria	2,64%	2,67%	24	25	24	Estónia	0,08%	0,11%
13	12	11	Finlândia	1,87%	2,22%	25	24	25	Croácia	0,09%	0,07%
11	11	12	Irlanda	1,93%	1,94%	26	26	26	Malta	0,03%	0,03%
15	13	13	Hungria	1,52%	1,73%	27	27	27	Chipre	0,02%	0,02%
16	15	14	 Portugal	1,37%	1,55%						

Fonte: SARS, 2023

RELACIONAMENTO ECONÓMICO PORTUGAL – ÁFRICA DO SUL

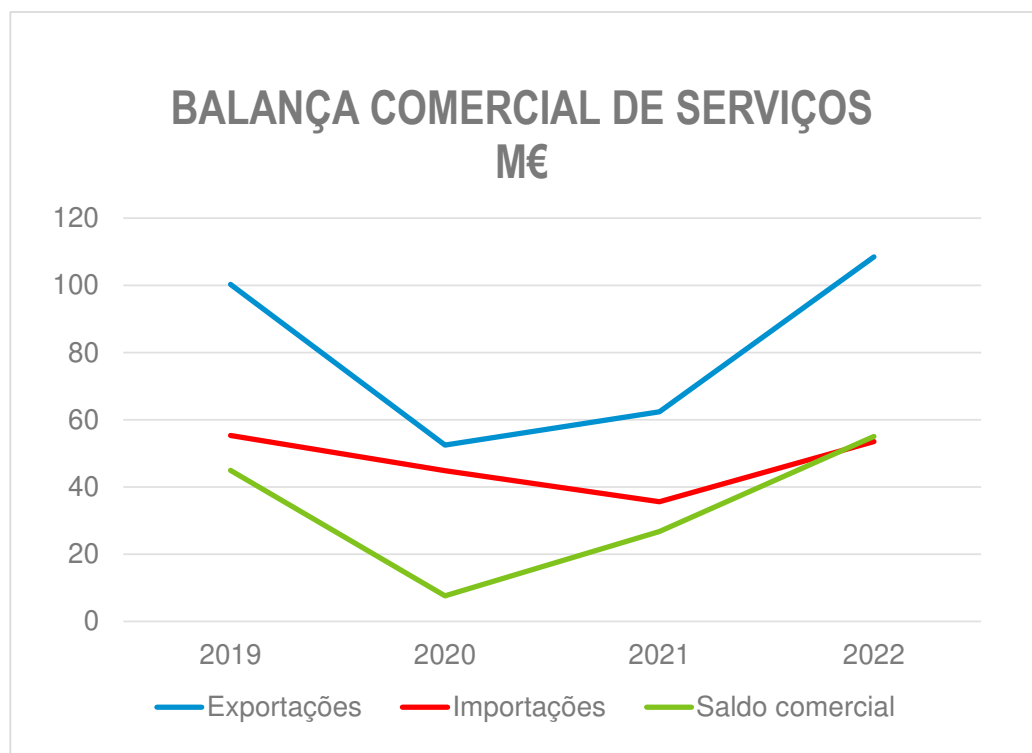
PRODUTOS DAS EXPORTAÇÕES PORTUGUESAS COM MAIOR REPRESENTATIVIDADE

Exp. PT > 3% quota total UE27	% PT / produto 	Concorrentes	% / prod.	Dimensão mercado exp. EU27 -> SA 2022
WOOD PRODUCTS	12,22%	France	21,44%	70,8 M€
		Spain	13,50%	
		Germany	13,01%	
		Poland	4,44%	
		Finland	4,12%	
FOOTWEAR	6,54%	Italy	76,33%	63,4 M€
		Netherlands	5,85%	
		Germany	4,99%	
		Spain	2,84%	
TEXTILES	6,13%	France	0,66%	178,8 M€
		Italy	23,39%	
		Germany	22,91%	
		Czech Rep.	8,37%	
ANIMAL OR VEGETABLE FATS	5,04%	Netherlands	7,87%	263 M€
		Spain	7,29%	
		Bulgaria	53,61%	
		Romania	18,30%	
		Netherlands	6,48%	
VEHICLES AIRCRAFT & VESSELS	4,70%	Spain	5,95%	2,5 MM€
		Poland	4,11%	
		Germany	39,91%	
		Spain	13,36%	
		France	8,44%	
STONE & GLASS	3,14%	Italy	6,77%	288 M€
		Slovakia	6,08%	
		Germany	31,47%	
		Italy	16,37%	
		Spain	10,78%	
		France	10,20%	
		Czech Rep.	3,27%	

Fonte: SARS, 2023

RELACIONAMENTO ECONÓMICO PORTUGAL – ÁFRICA DO SUL

BALANÇA COMERCIAL DE SERVIÇOS

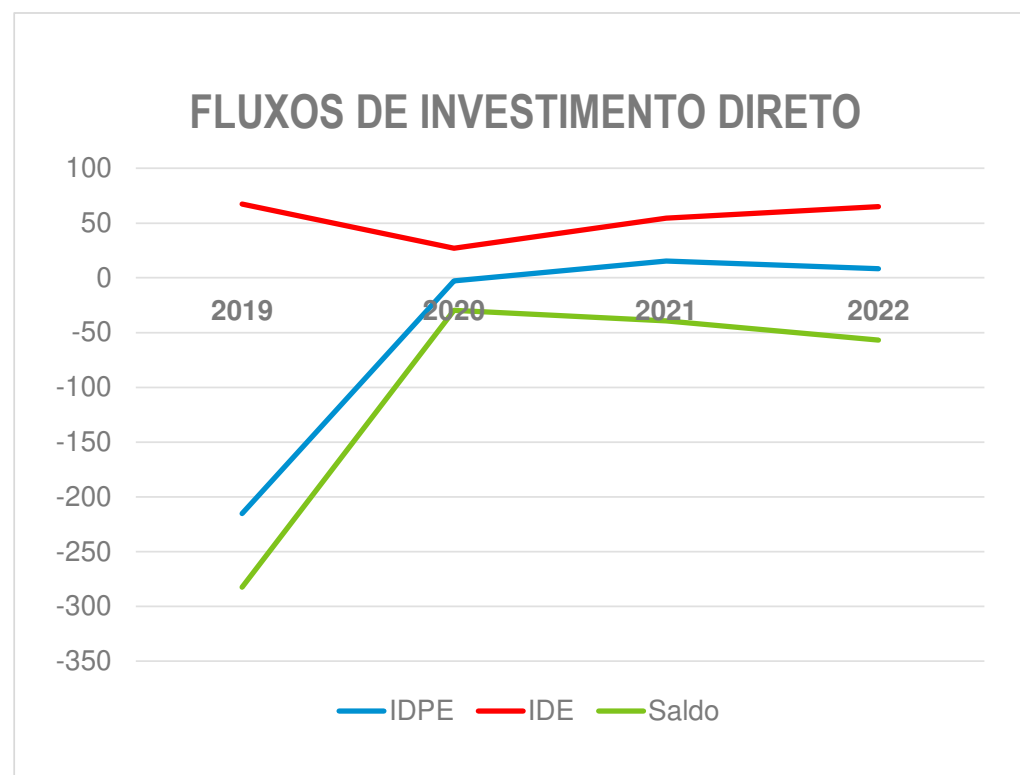
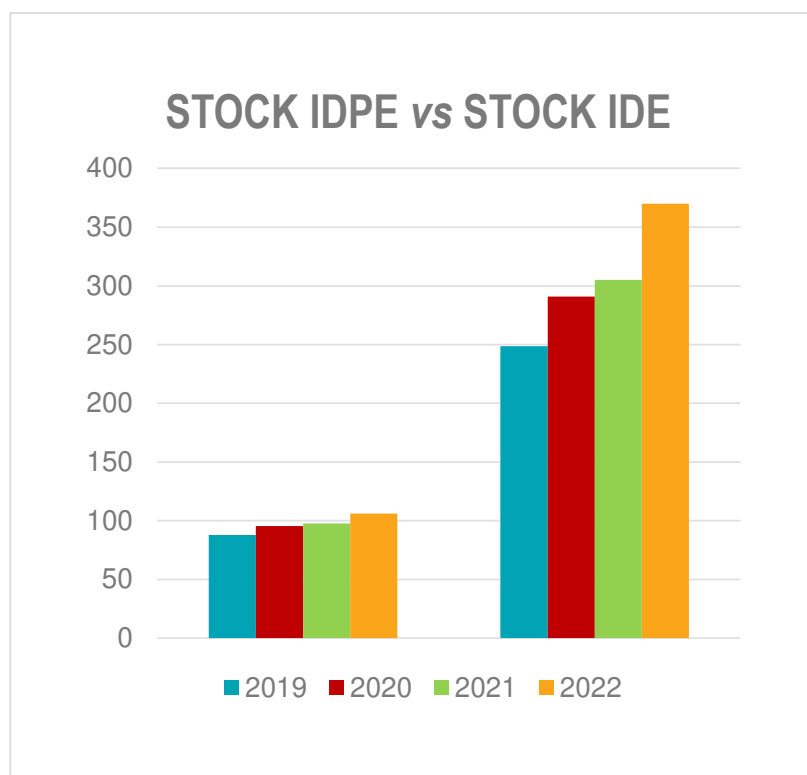


➤ **Coeficiente de cobertura (2022)**
203,0%

➤ **Saldo comercial (2022)**
+55,0 M€

RELACIONAMENTO ECONÓMICO PORTUGAL – ÁFRICA DO SUL

STOCK E FLUXOS DE INVESTIMENTO



RELACIONAMENTO ECONÓMICO PORTUGAL – ÁFRICA DO SUL

PRINCIPAIS EMPRESAS PORTUGUESAS NO MERCADO



AMORIM



RELACIONAMENTO ECONÓMICO PORTUGAL – ÁFRICA DO SUL

ANÁLISE SWOT

PONTOS FORTES	PONTOS FRACOS	OPORTUNIDADES	AMEAÇAS
Dimensão, Diversificação, Desenvolvimento	Desigualdades Sociais & Desemprego	Apetência do Mercado para Produtos Qualidade	Aumento Sensibilidade-Preço Consumidor SA
Plataforma Regional	Baixo Crescimento Económico & Investimento	Dimensão Diáspora Portuguesa	Eventual Recessão Económica & Inflação
Reconhecimento Qualidade Portugal	Crise Energética	Reestruturação & Recapitalização Grandes Empresas	Elevada Competição com Fornecedores Internacionais
Sistemas Bancário E Financeiro Desenvolvidos	Concorrência Produto Local	Plano de Investimentos Públicos	Medidas de Localisation
Regras Defesa Consumidor	Rigidez Mercado Trabalho, RH Pouco Qualificados	Proximidade PALOP	Conservadorismo Empresas Sul-africanas



academia aicep
capacitação empresarial



PERFIL DO PAÍS

PANORAMA MACROECONÓMICO

RELACIONAMENTO ECONÓMICO PORTUGAL – ÁFRICA DO SUL

OPORTUNIDADES & ACESSO

EVENTOS, TENDÊNCIAS & LEMBRAR

OPORTUNIDADES & ACESSO

OPORTUNIDADES



Energias renováveis → Microgeração, montagem de equipamentos



Produtos farmacêuticos → medicamentos sem prescrição médica



Fileira casa → mobiliário, têxteis-lar, louça utilitária e cutelaria



Moda → vestuário, calçado e acessórios



Indústria automóvel → componentes e ferramentas (moldes)



Produtos alimentares → snacks, conservas, azeite

OPORTUNIDADES & ACESSO

ACESSO

- **Análise prévia ao mercado** e presença em **ações de capacitação**
- Realização de **visitas de prospecção**, planejadas com bastante **antecedência** e de preferência com reuniões agendadas da parte da manhã
- Participação em **feiras e missões** empresariais
- Estabelecimento de **parcerias** com importadores / distribuidores locais
- Fluxo contínuo de **comunicação** & criação de **relações pessoais**
- Cultura de negócios **anglo saxónica**



academia aicep
capacitação empresarial



PERFIL DO PAÍS

PANORAMA MACROECONÓMICO

RELACIONAMENTO ECONÓMICO PORTUGAL – ÁFRICA DO SUL

OPORTUNIDADES & ACESSO

EVENTOS, TENDÊNCIAS & LEMBRAR

EVENTOS, TENDÊNCIAS & LEMBRAR

TENDÊNCIAS

- Aumento das **políticas de favorecimento de produção local**
- Evolução do sector do **e-commerce**, impulsionado pela **população jovem** e pelos **novos hábitos de consume**
- Aumento da predominância da tipologia de **marketing por *influencer***
- Aumento da procura por **produtos de design sofisticado e de qualidade** por parte da **classe média negra emergente**
- **Factores logísticos** cada vez mais predominantes no *mix* concorrencial

EVENTOS, TENDÊNCIAS & LEMBRAR

PRINCIPAIS FEIRAS INTERNACIONAIS

2023



Africa's Big 7 (alimentar)
18-20 Junho 2023

DECOREX
JOBURG

Decorex Johannesburg (fileira casa)
3-6 Agosto 2023

Africa Health
By Informa Markets

Africa Health (saúde)
17-19 Outubro 2023

Africa Com
Anchor Event of
AFRICA TECH FESTIVAL

AfricaCom (telecomunicações)
14-16 Novembro 2023

2024



Mining Indaba (sector mineiro)
5-8 Fevereiro 2024

Hostex 2024
Africa's food, drink and hospitality trade expo

Hostex (alimentar)
3-5 Março 2024



Africa Energy Indaba (energia)
5-7 Março 2024

EVENTOS, TENDÊNCIAS & LEMBRAR

LEMBRAR

- **Fuso horário** → +2h no inverno / +1h verão
- **Viagem** → longas (mínimo de 15 horas) e sem voos diretos
- **Trânsito** → congestionamento nas grandes cidades
- **Segurança** → Índice de criminalidade elevado
- **Reuniões** → evitar marcação para a parte da tarde, sobretudo às sextas-feiras
- **Visitas** → evitar períodos de férias escolares (Janeiro e Páscoa)
- **Condução** → Carta de Condução Internacional (condução à esquerda)
- **Clima** → Invernos frios (Julho/Agosto)



academia aicep

capacitação empresarial

PORTUGAL GLOBAL
OBRIGADO

GUILHERME LOPES

guilherme.lopez@portugalglobal.pt



aicep Portugal Global

Agência. Investimento. Comércio Externo